







E-Mail in der HI-Tier-Datenbank hinterlegen (Bestätigter Kommunikationskanal)

Um die PIN-Anforderung per Mail nutzen zu können, müssen Sie Ihre E-Mail-Adresse in HI-Tier-Datenbank unter „Bestätigter Kommunikationskanal“ hinterlegen. Sie haben dann außerdem die Möglichkeit Hinweise zu VVVO-Vorgängen / Meldefehlern oder andere wichtige Nachrichten per Email zu erhalten.

1. Nach der Anmeldung in der HI-Tier-Datenbank klicken Sie auf der Menüseite unter Allgemeine Funktionen auf „**Bestätigter Kommunikationskanal**“

Allgemeine Funktionen

-  [Abmelden](#) vom System, mit Statistik
-  [PIN ändern](#)

-  [Anmelden](#) eines anderen Benutzers
-  [Benutzer- und Programm-Profil](#) bearbeiten
-  [Bestätigter Kommunikationskanal](#), Eintragen einer Mailadresse hier zum Download [Handbuch \(PDF\)](#) 

2. Tragen Sie Ihre E-Mail-Adresse in das Feld „Mailadresse“ ein und in das Feld „Wiederholung“
3. Wählen Sie die Optionen aus, für welche Sie Ihre E-Mail-Adresse hinterlegen möchten. Um eine Ersatz-PIN per Mail zugesendet bekommen zu können wählen Sie beim Unterpunkt „PIN-Anforderung“ „Ja“ aus.
4. Klicken Sie abschließend auf den Button „Einfügen“, um die Eingaben zu speichern.

Bestätigter Kommunikationskanal - Benachrichtigungen über

Nummer **Betrieb** : -
 Mitbenutzer :
 Medium : Mail
 ? Mailadresse :
 Wiederholung :

Optionen :	Ja	Nein	k.A.
VVVO-Vorgang :	<input type="radio"/>	<input checked="" type="radio"/>	<input type="radio"/>
TAM-Erinnerung :	<input type="radio"/>	<input checked="" type="radio"/>	<input type="radio"/>
Erinnerung VVVO-Stichtag :	<input type="radio"/>	<input type="radio"/>	<input checked="" type="radio"/>
PIN-Anforderung :	<input checked="" type="radio"/>	<input type="radio"/>	<input type="radio"/>
HTML-Format :	<input type="radio"/>	<input checked="" type="radio"/>	<input type="radio"/>
Standardauswahl :	<input type="radio"/>	<input checked="" type="radio"/>	<input type="radio"/>
Nutzung durch Labor :	<input type="radio"/>	<input checked="" type="radio"/>	<input type="radio"/>
Nutzung durch Veterinäramt :	<input type="radio"/>	<input checked="" type="radio"/>	<input type="radio"/>

